

ت ع و 20/1

## التعلم عن بعد باستخدام منصة ( L M S )


أولياء الأمور الكرام ..... أبناءنا الطلبة .....


نحييكم على التزامكم وتعاونكم مع إدارة المدرسة والهيئة التعليمية في إتمام جميع المتطلبات التعليمية والإدارية للفصل الدراسي الثاني بنظام التعلم عن بعد، والتي جاءت مع إجراءات وزارة التربية والتعليم في خطتها المعتمدة للتصدي لفيروس كوفيد-19.


كما ونهى طلبتنا ببداية الفصل الدراسي الثالث والذي سيبدأ يوم الأحد 2020/4/5 ، وستستمر الدراسة فيه بأسلوب ومنهجيات التعلم عن بعد، وذلك عملاً بالقرار الصادر من وزارة التربية والتعليم رقم (229) الوارد بتاريخ (2020/3/30) والذي ينص على التزام جميع المؤسسات التعليمية بالعمل بنظام التعلم عن بعد حتى نهاية العام الدراسي الحالي 2020/2019، وبناءً على ذلك ننوه إلى أنه سيتم تنفيذ دروس الفصل الدراسي الثالث على منصة الوزارة للتعلم عن بعد Learning Management System (L M S) والتي تحتوي نظام التعلم Microsoft Teams حيث أنه تم ربطها بطلبتنا وصفوفهم وموادهم الدراسية ومعلماتهم، وبذلك يطلب منكم الالتزام بما يلي :

• يقوم الطلبة بالدخول إلى منصة التعلم عن بعد Learning Management System (L M S)، من خلال متصفح Chrome ويستخدم الطالب اسم المستخدم وكلمة المرور الخاصة بكل طالب، والذي قام الطلبة باستخدامهما على منصة Microsoft Teams. وذلك من خلال الرابط <https://lms.privatemoe.ae>

• بعد الدخول الناجح إلى منصة ( L M S ) سيكون الطالب في صفحته الخاصة والتي تحتوي أيقونات على يسار الصفحة والتي تتضمن ما يلي :

1.  الصفحة الشخصية للطالب : ويستطيع الطالب تغيير صورته الشخصية والإعدادات واللغة من خلالها.

2.  لوحة المعلومات : وفيها (آخر التحديثات) التي يستطيع كل من مدير المدرسة، المعلم والطالب إضافة أي إعلانات أو تعميمات هامة عليها. وتحتوي أيضاً (الأنشطة) والتي يدرج فيها الطالب واجباته التي قام بأدائها ويقوم المعلم بتصحيحها، كما تحتوي أيضاً (الروابط المفيدة) والتي يستطيع كل من المعلم أو الطالب إضافة روابط تعليمية هامة فيها .

3.  حصصي الدراسية : تحتوي هذه الأيقونة على المقررات الوزارية الدراسية الحالية لجميع المواد الدراسية الواردة في الجدول الدراسي للطالب .

4. حالة مقرراتي : وتحتوي قائمة للمواد الدراسية والأنشطة الدراسية والواجبات والحضور لكل طالب كما يلي:

المقررات/ الأنشطة	حالة الواجبات	درجات الأنشطة المصححة	الحضور
-------------------	---------------	-----------------------	--------

5. الجداول : يجد فيها الطالب جداول الحصص اليومية التي يجب الالتزام بها، كما تحتوي على calendar؛  
أجندة لجدول تنظيمي حسب اليوم والشهر .

6. الاستبيانات : يدرج فيها مدير المدرسة أو المعلم استبيانات مرتبطة بالتعلم ويستطيع الطالب المشاركة فيها.

7. المجموعات : يستطيع المعلم من خلالها توزيع الطلبة في مجموعات تعلم حسب الموقف التعليمي.

8. ملفات المساعدة : يمكن للطلاب تصفح ملفات مساعدة يتم إضافتها.

9. تظهر في وسط المنصة علامات تشير إلى الأوسمة والمكافآت التي يحصل عليها الطالب عند متابعته للدروس  
وحل الواجبات والأنشطة التي يطلبها المعلمون منه.

10. منصات تعليمية مساعدة : هي أيقونة متوفرة في أعلى يسار الشاشة في منصة LMS يمكن للطلاب  
استخدام منصات تعليمية موجودة في صفحته وهي منصات تعليمية معتمدة من وزارة التربية والتعليم تحوي  
فيديوهات تعليمية ومقاطع مرئية وأفلام تعليمية وتطبيقات تفاعلية وألعاب تفاعلية واختبارات وقصص للقراءة  
باللغة العربية ومكتبة الكترونية للكتب الوزارة، وهي مناسبة لجميع الطلبة من رياض الأطفال إلى الثاني عشر  
ويمكن للطلاب الدخول إليها في أي وقت، مما يساعد على التعلم الذاتي ويعزز التعلم المستقل.

● توجه إدارة المدرسة عناية أولياء الأمور الكرام والطلبة إلى أن الدروس التعليمية ستبقى مستمرة على منصة التعلم  
Microsoft Teams خلال الفصل الدراسي الثالث مع ضرورة استخدام منصة التعلم عن بعد LMS خلال الحصة  
الدراسية نفسها وذلك حسب الجدول الدراسي للفصل الثالث الذي سيكون متوفراً على المنصتين.

مع تمنياتنا لجميع طلبتنا بالتوفيق والنجاح



شاكرين حسن تعاونكم

الإدارة